

# 経営比較分析表（令和3年度決算）

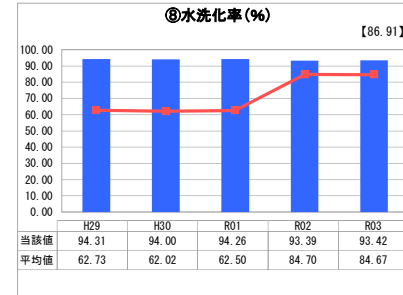
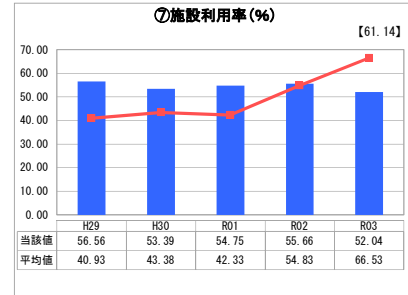
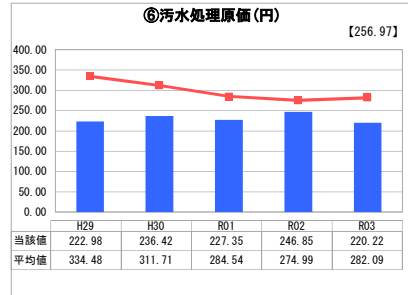
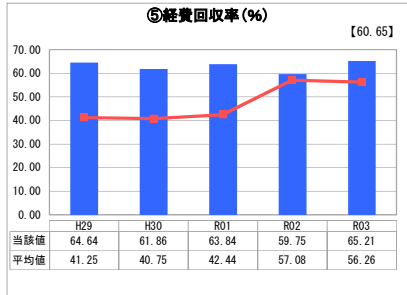
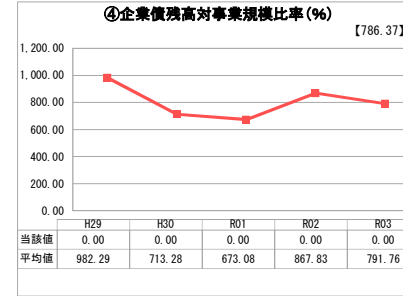
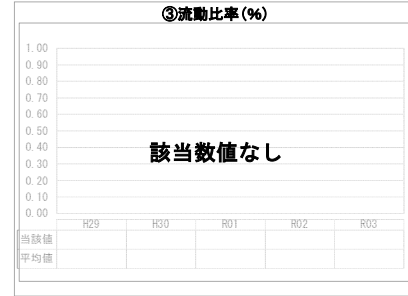
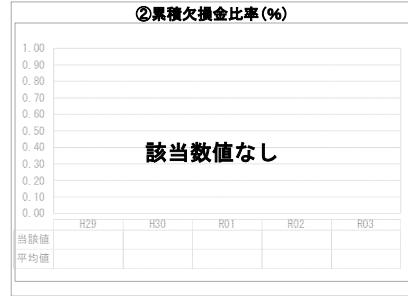
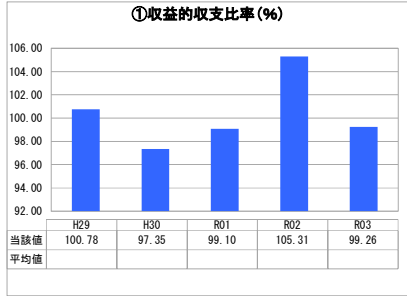
徳島県 つるぎ町

業務名	業種名	事業名	類似団体区分	管理者の情報
法非適用	下水道事業	農業集落排水	F2	非設置
資金不足比率(%)	自己資本構成比率(%)	普及率(%)	有収率(%)	1か月20m <sup>3</sup> 当たり家庭料金(円)
-	該当数値なし	5.46	94.24	2,860

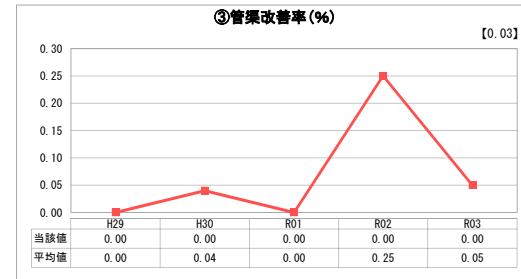
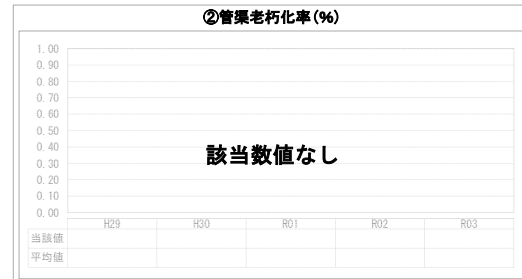
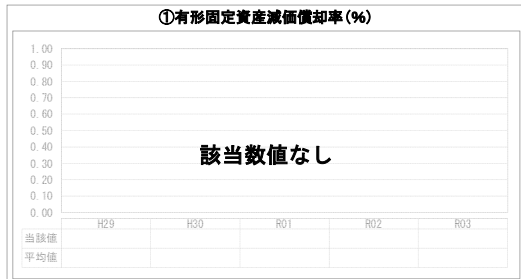
人口(人)	面積(km <sup>2</sup> )	人口密度(人/km <sup>2</sup> )
8,161	194.84	41.89
処理区域内人口(人)	処理区域面積(km <sup>2</sup> )	処理区域内人口密度(人/km <sup>2</sup> )
441	0.48	918.75

グラフ凡例	
■	当該団体値(当該値)
—	類似団体平均値(平均値)
【	令和3年度全国平均

## 1. 経営の健全性・効率性



## 2. 老朽化の状況



## 分析欄

### 1. 経営の健全性・効率性について

- ・収益的収支比率については、概ね100%を維持している。経費回収率は全国平均より高いが、使用料で賄われていないため、一般会計繰入金に依存していると考えられる。
- ・汚水処理原価については、平均値より下回っており、低コスト化出来ているが、更なる低コストを検討することに努める。
- ・施設利用率については、平均値を下回っており、人口低下による影響だと考えられる。
- ・水洗化率については、高水準を維持しているが、100%の加入率を目指し、更なる加入促進に努める。

### 2. 老朽化の状況について

- ・供用開始後10年以上となるが、管渠の老朽化は現時点では、ほぼ見られない。

## 全体総括

- ・経費回収率が平均より高いが、依然として、一般会計繰入金に依存している傾向にある。将来的に、施設の維持管理、施設修繕等の費用増になる恐れがある為、使用料金改定、料金滞納対策を熟慮する。

※ 法適用企業と類似団体区分が同じため、収益的収支比率の類似団体平均等を表示していません。