

# 経営比較分析表（平成30年度決算）

徳島県 つるぎ町

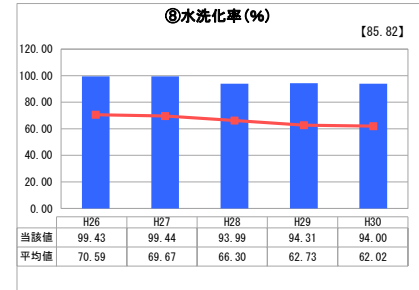
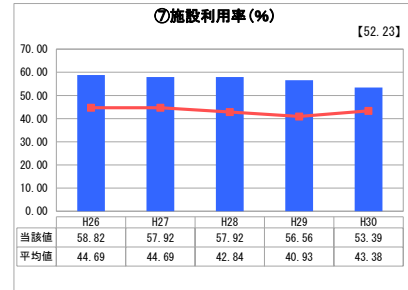
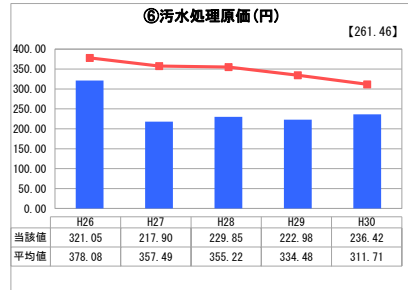
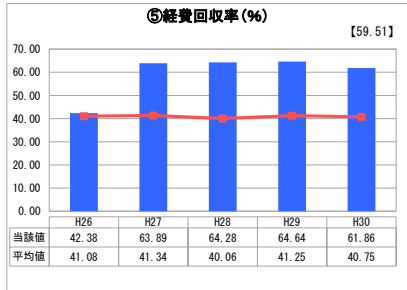
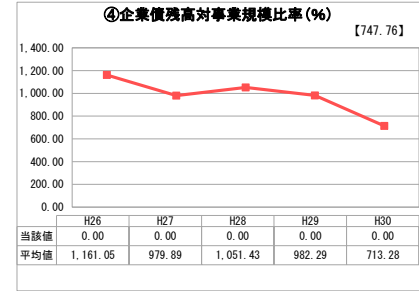
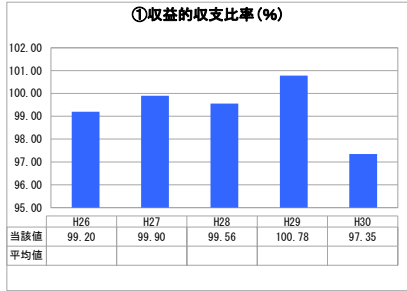
業務名	業種名	事業名	類似団体区分	管理者の情報
法非適用	下水道事業	農業集落排水	F3	非設置
資金不足比率(%)	自己資本構成比率(%)	普及率(%)	有収率(%)	1か月20m <sup>3</sup> 当たり家庭料金(円)
-	該当数値なし	5.44	96.45	2,800

人口(人)	面積(km <sup>2</sup> )	人口密度(人/km <sup>2</sup> )
8,959	194.84	45.98
処理区域内人口(人)	処理区域面積(km <sup>2</sup> )	処理区域内人口密度(人/km <sup>2</sup> )
483	0.48	1,006.25

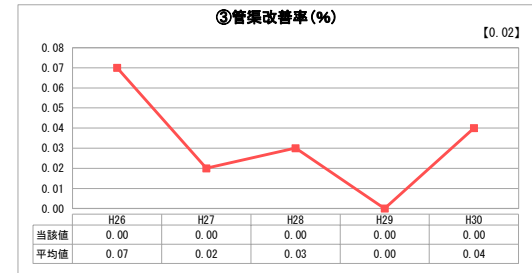
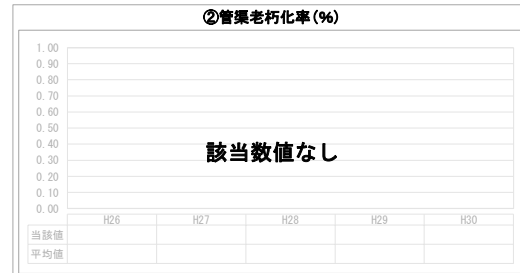
**グラフ凡例**

- 当該団体値（当該値）
- 類似団体平均値（平均値）
- 【】 平成30年度全国平均

## 1. 経営の健全性・効率性



## 2. 老朽化の状況



## 分析欄

### 1. 経営の健全性・効率性について

- ・収益的収支比率については、概ね100%を維持している。経費回収率は全国平均より高いが、使用料で賄われていないため、一般会計繰入金に依存していると考ええる。
- ・汚水処理原価については、平均値より下回っており、低コスト化出来ているが、更なる低コストを検討することとする。
- ・施設利用率については、平均値を上回っており、当該施設は加入率も鑑み、遊休状態にないことを示していると考ええる。
- ・水洗化率については、高水準を維持しているが、100%の加入率を目指し、更なる加入促進に努める。

### 2. 老朽化の状況について

- ・供用開始後10年以上となるが、管渠の老朽化は現時点では、ほぼ見られない。

## 全体総括

- ・経費回収率が平均より高いが、依然として、一般会計繰入金に依存している傾向にある。将来的に、施設の維持管理、施設修繕等の費用増になる恐れがある為、使用料金改定、料金滞納対策を熟慮する。

※ 法適用企業と類似団体区分が同じため、収益的収支比率の類似団体平均等を表示していません。