

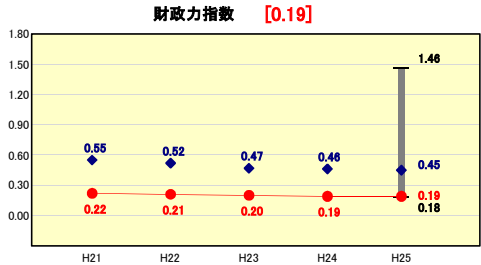
(3) 市町村財政比較分析表(普通会計決算)

人口	10,369	人(H26.1.1現在)	実質赤字比率	-	%
うち日本人	10,331	人(H26.1.1現在)	連結実質赤字比率	-	%
面積	194.80	km ²	実質公債費比率	9.7	%
歳入総額	7,782,812	千円	将来負担比率	30.0	%
歳出総額	7,464,465	千円	市町村類型	H21 Ⅲ-2 H22 Ⅲ-2 H23 Ⅲ-2	
実質収支	295,514	千円	(年度毎)	H24 Ⅲ-2 H25 Ⅲ-2	
標準財政規模	5,414,484	千円			
地方債現在高	9,716,586	千円			



※市町村類型とは、人口および産業構造等により全国の市町村を35のグループに分類したものである。当該団体と同じグループに属する団体を類似団体と言う。
 ※平成26年度中に市町村合併した団体で、合併前の団体ごとの決算に基づく実質公債費比率及び将来負担比率を算出していない団体については、グラフを表記しない。
 ※充当可能財源等が将来負担額を上回っている団体については、将来負担比率のグラフを表記しない。
 ※類似団体内平均値は、充当可能財源等が将来負担額を上回っている団体を含めた加重平均であるため、最小値を下回ることがある。
 ※「人件費・物件費等の状況」の決算額は、人件費、物件費及び維持補修費の合計である。ただし、人件費には事業費支弁人件費を含み、退職金は含まない。
 ※住民基本台帳関係年報の調査基準日変更に伴い、平成25年度の住民基本台帳人口については、平成26年1月1日現在の住民基本台帳に登録されている人口を記載している。

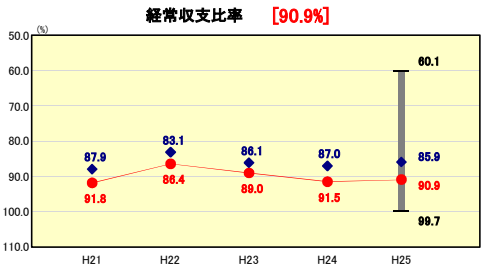
財政力



類似団体内順位 72/75 全国平均 0.49 徳島県平均 0.41

財政力指数の分析欄
 本町では過疎化等の影響により全国平均を大幅に上回り高齢化が進んでいる。(全国高齢化比率25.1%・つるぎ町41.03%【平成26年3月末現在】)町税の徴収率については、平成25年度で93.9%で長引く不況等の影響により年々減少傾向にある。また、固定資産の評価替えによっても減少している。今後についても、納税義務者が減少していくと予測され、徴収率の向上は見込めず、増収も考えにくい。よって、歳出全体の抑制が必要であり、機構改革の促進による定員管理の徹底や地方債の借入を伴う投資的経費の抑制により一層努めなければならない。

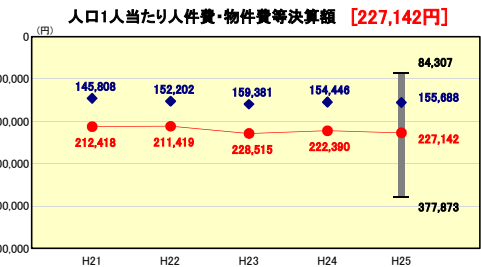
財政構造の弾力性



類似団体内順位 57/75 全国平均 90.2 徳島県平均 86.2

経常収支比率の分析欄
 町村合併時(平成17年度104.3%)と比較すると改善しているが、依然として類似団体を上回る状況である。人件費カット(平成18年～平成21年度)や交付税の増額で平成22年度は86.4%まで改善したが、ここ数年は悪化傾向にある。特に普通交付税については合併算定替えの措置がなくなるので今まで以上の減額が予測される。物件費の抑制、補助金の見直し等の経常的な経費の削減に努めているが、人件費についても状況によっては削減する必要がある。今後は類似団体の数値を下回することを目標に事業の中身を精査し、経常的な経費の削減を図る。

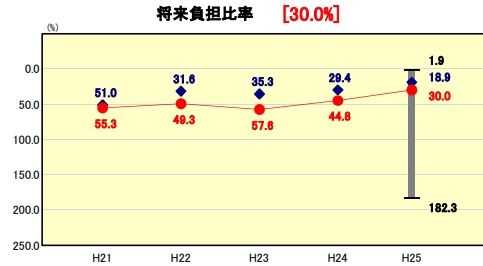
人件費・物件費等の状況



類似団体内順位 66/75 全国平均 116,288 徳島県平均 131,380

人口1人当たり人件費・物件費等決算額の分析欄
 人件費、物件費及び維持補修費の合計額の人口1人あたりの金額が類似団体平均を大幅に上回っているのは、人件費が主な要因となっている。定員管理の状況からみても職員数が類似団体を大きく上回っているため、平成27年度から開始される「第3次つるぎ町集中改革プラン」に沿った定員管理の適正化を進める必要がある。また、機構改革を促進し、経費の徹底した見直しに努める。

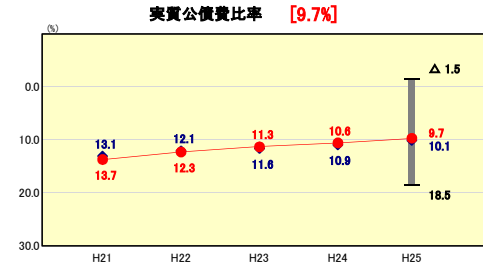
将来負担の状況



類似団体内順位 34/75 全国平均 51.0 徳島県平均 13.2

将来負担比率の分析欄
 健全化法が施行された平成19年度【101.5%】と比較すると大幅に改善されているが、類似団体を上回る結果になっている。普通交付税や臨財債及び基金の増加により改善されているものの、今後は増額も見込めず、地方債残高も一般会計だけで約100億円あり、悪化する可能性が高い。特にこれから数年間は大型公共事業の実施が予測されるので借入額については慎重に精査する必要がある。

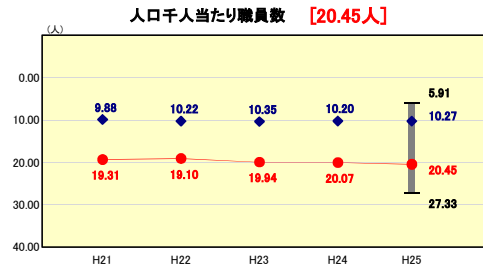
公債費負担の状況



類似団体内順位 38/75 全国平均 8.6 徳島県平均 8.8

実質公債費比率の分析欄
 実質公債費比率については、普通交付税の増加及び地方債借入の抑制により類似団体平均を若干下回る結果となっているが、普通交付税については平成27年度算定から合併算定替え適用期間が終了するので減少の見込みである。また、これから数年間は大型公共事業の実施が計画されていることから、地方債の償還も増加すると思われる、数値が悪化する予測される。

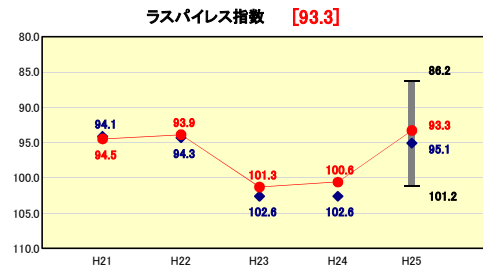
定員管理の状況



類似団体内順位 73/75 全国平均 8.96 徳島県平均 9.31

人口千人当たり職員数の分析欄
 町村合併等の影響もあり人口千人あたりの職員数が類似団体平均を大きく上回る状況となっている。そのため「第2次つるぎ町集中改革プラン」において職員の新規採用の抑制に努めてきたが、実際には町の状況等の影響もあり実行出来ていないのが現状である。平成27年度からは「第3次つるぎ町集中改革プラン」と機構改革の促進により行政改革の再編について具体的な数値目標を定め、定員管理の適正化を図る必要がある。

給与水準 (国との比較)



類似団体内順位 18/75 全国市平均 98.6 全国町村平均 95.6

ラスパイレス指数の分析欄
 平成23年度、24年度は国家公務員の一時的な減額措置により基準を上回っていたが、本年度は減額措置がなくなっているため数値が基準を下回っている。また、類似団体よりも数値が下回っているため健全であるといえる。今後も「第3次つるぎ町集中改革プラン」において給与の適正化に関する方針を定め、数値が悪化しないよう適正化に努める。